

## Quadro LB

Il quadro LB "Locazioni brevi" si può compilare solo utilizzando la Gestione CU.

Dalla Gestione CU si può procedere alla compilazione in due modalità:

1. Utilizzando la funzione "Gestisci percipienti"
2. Tramite la funzione "Importa dati da telematico CU".

Codice fiscale de

CERTIFICAZIONE UNICA OPZIONI STAMPA

Guida Importa da contabilità Anagrafica percipienti Importa dati da telematico CU Esci e predisponi certificazione

Dati del sostituto d'imposta

Codice fiscale	Cognome o Denominazione	Nome	Codice sede
02077040158	Demo Cont		001

Dati dei percipienti Data certificazione 05/02/2020  Annullamento  Sostituzione

Mod. num.	Codice fiscale	Cognome o Denominazione	Nome	Tipo	Lavoro dipendente	Lavoro autonomo	Locazioni brevi
-----------	----------------	-------------------------	------	------	-------------------	-----------------	-----------------

ne

Inferno

113

ne

Inferno

113

ministeriale

Per maggiori chiarimenti sul funzionamento della gestione, si consiglia di visionare la [guida on-line](#) presente all'interno della maschera stessa.

1. Anagrafica percipienti

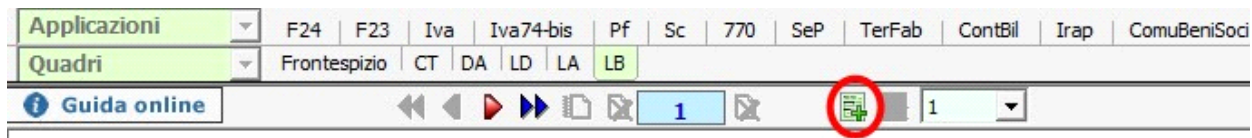
Utilizzando la gestione si possono inserire i dati anagrafici dei percipienti per poi procedere alla compilazione da input del quadro "Certificazioni di lavoro autonomo".

## CERTIFICAZIONE REDDITI - LOCAZIONI BREVI

ROSSI				MARIA					
N. contratti locazione	Unità immobiliare intera	Unità immobiliare parziale	2018	Durata del contratto nell'anno di riferimento					
1	2	3	4	5					
Comune							Provincia (sigla)	Codice comune	
6							7	8	
Tipologia (via, piazza, ecc.)		Indirizzo					N. civico	Scala	Interno
9		10					11	12	13
Importo corrispettivo		Ritenuta operata		Locatore non proprietario					
14		15		16					
N. contratti locazione	Unità immobiliare intera	Unità immobiliare parziale	2018	Durata del contratto nell'anno di riferimento					
101	102	103	104	105					
Comune							Provincia (sigla)	Codice comune	
106							107	108	
Tipologia (via, piazza, ecc.)		Indirizzo					N. civico	Scala	Interno
109		110					111	112	113
Importo corrispettivo		Ritenuta operata		Locatore non proprietario					
114		115		116					
N. contratti locazione	Unità immobiliare intera	Unità immobiliare parziale	2018	Durata del contratto nell'anno di riferimento					
201	202	203	204	205					

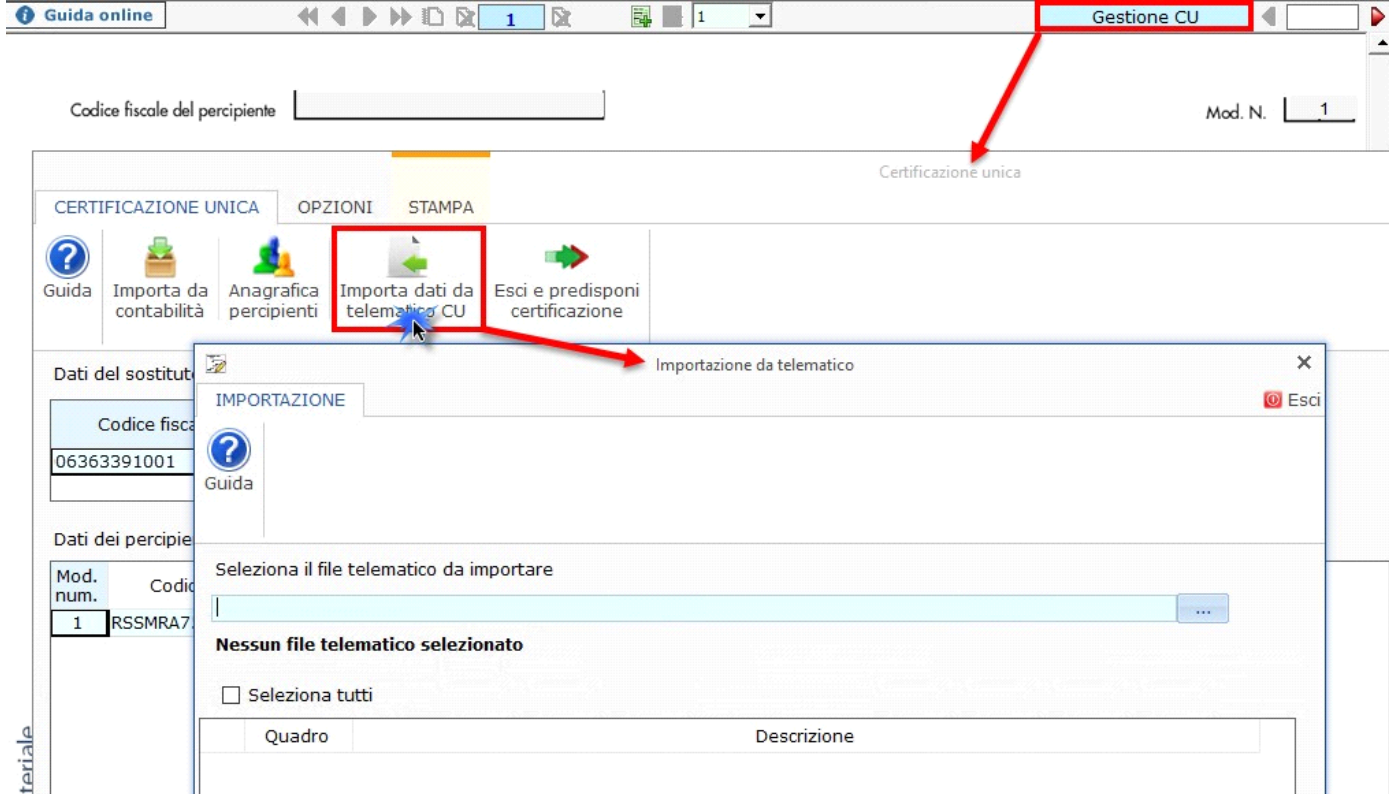
I dati di ciascun percipiente devono essere riportati in un'unica comunicazione quindi, nel caso si debbano riportare più certificazioni, verranno utilizzati più volte i campi necessari tramite il sistema del "Sub-Modulo".

Creando il "Sub-Modulo" dall'apposito pulsante in alto si ha la possibilità di inserire più dati sempre relativi allo stesso percipiente in tutti i casi in cui è richiesta la compilazione di più righe.



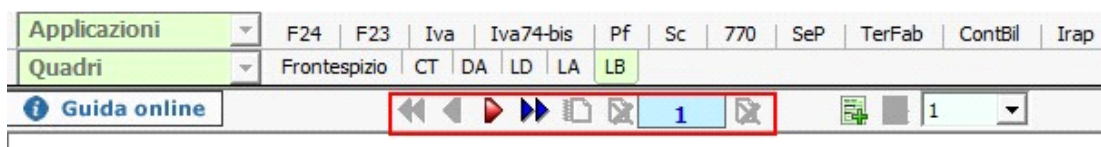
## 2. Importa dati da telematico CU

Tramite questa funzione è possibile importare in GB i dati contenuti nei file telematici delle Certificazioni Uniche predisposte tramite altri software.



Per maggiori chiarimenti sul funzionamento della gestione, si consiglia di visionare la [guida on-line](#) presente all'interno della maschera stessa.

Per ogni certificazione viene predisposto un modulo nel quadro LA; per scorrere i moduli è necessario utilizzare gli appositi pulsanti.



N.B: La navigazione all'interno del quadro avviene per modulo. Ad esempio se nel quadro DA abbiamo 4 percipienti, primo modulo locazioni brevi, secondo modulo lavoratori dipendenti, terzo e quarto modulo lavoratori autonomi, all'interno del quadro LB le locazioni corrisponderanno al modulo 1, all'interno del quadro LD i lavoratori dipendenti corrisponderanno al modulo 2 e nel quadro LA i lavoratori autonomi corrisponderanno al modulo 3 e 4.

# CERTIFICAZIONE UNICA 2019



CERTIFICAZIONE DI CUI ALL'ART. 4, COMMI 6-ter e 6-quater,  
 DEL D.P.R. 22 LUGLIO 1998, n. 322, RELATIVA ALL'ANNO

2018

**DATI ANAGRAFICI**

Codice fiscale: 06363391001  
 Cognome o Denominazione: DemoContENTE\_NON\_RES\_POS  
 Nome: [ ]

**DATI RELATIVI AL DATORE DI LAVORO, ENTE PENSIONISTICO O ALTRO SOSTITUITO D'IMPOSTA**

Comune: ROMA  
 Prov.: RM  
 Cap.: 00100  
 Indirizzo: Via roma, 15

Telefono, fax: 061523968  
 Indirizzo di posta elettronica: metalcont@gbsoftware.it  
 Codice attività: 256200  
 Codice sede: 001

**DATI RELATIVI AL DIPENDENTE, PENSIONATO O ALTRO PERCEPTORE DELLE SOMME**

Codice fiscale: RSSMRA75A41H501B  
 Cognome o Denominazione: rossi  
 Nome: maria

Sesso: F  
 Data di nascita: 01/01/1975  
 Comune (o Stato estero) di nascita: ROMA  
 Provincia di nascita (sigla): RM

Codice fiscale del percipiente: RSSMRA75A41H501B

Mod. N. 1

## CERTIFICAZIONE REDDITI - LOCAZIONI BREVI

Rossi		Maria		
N. contratti locazione	Unità immobiliare intera	Unità immobiliare parziale	Anno	Durata del contratto nell'anno di riferimento
[ ]	[ ]	[ ]	[ ]	[ ]
Comune		Provincia (sigla)	Codice comune	
[ ]		[ ]	[ ]	

Stampa del modello SINTETICO da consegnare

Per la stampa del modello versione SINTETICO, da consegnare al cliente entro il 31 marzo, è necessario cliccare il pulsante "STAMPA" e selezionare l'opzione "Certificazione Unica modello sintetico per Percipiente"

Codice fiscale del percipiente: RSSMRA75A41H501B

Mod. N. 1

## CERTIFICAZIONE REDDITI - LOCAZIONI BREVI

Sceglia opzioni di stampa quadri CU

Selezionare la tipologia di stampa:

Certificazione Unica Modello Ordinario

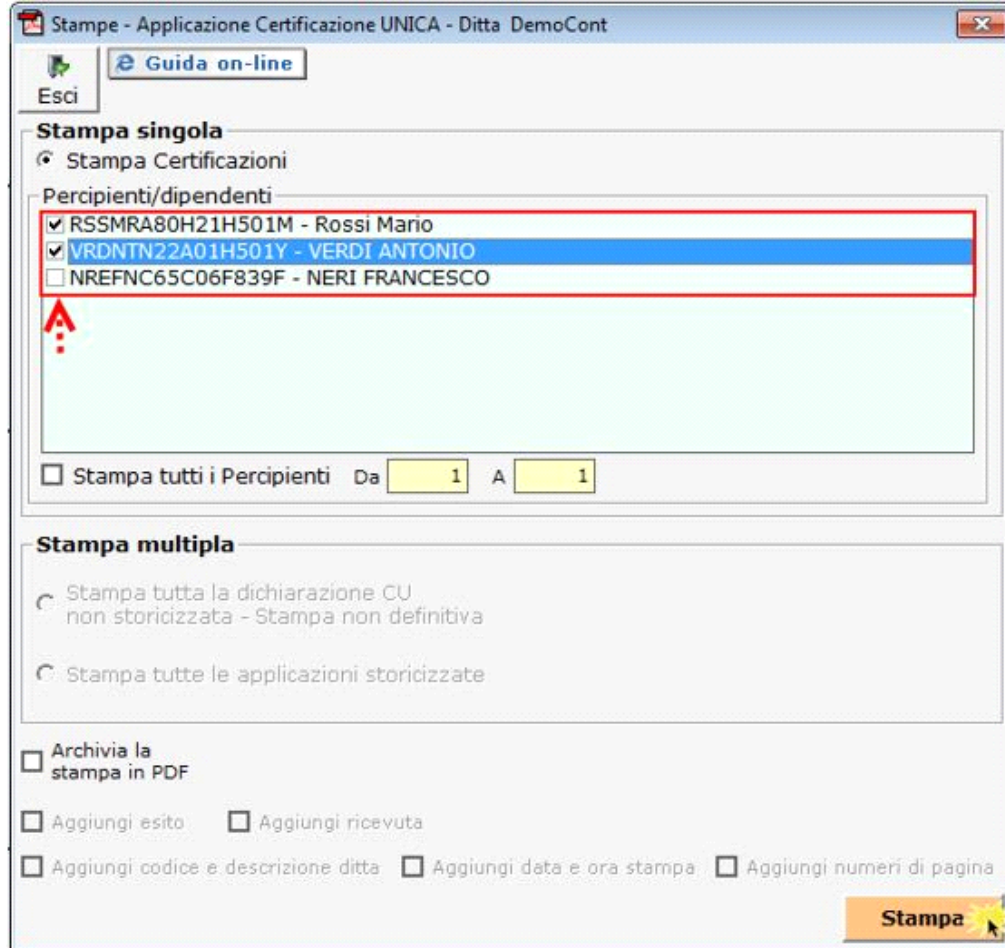
**Certificazione Unica Modello Sintetico per Percipiente**

Certificazione di annullamento/sostituzione

Conferma

Rossi		Maria		
N. contratti locazione	Unità immobiliare intera	Unità immobiliare parziale	Anno	Durata del contratto nell'anno di riferimento
[ ]	[ ]	[ ]	[ ]	[ ]
Comune		Provincia (sigla)	Codice comune	
[ ]		[ ]	[ ]	

In seguito, nella gestione Stampa, è necessario selezionare con un check il nominativo o i nominativi dei percipienti e continuare con la stampa.



Stampa del modello ORDINARIO da inviare all'Agenzia delle Entrate

Per la stampa del modello versione ORDINARIO, da inviare all'Agenzia delle Entrate entro il 9 Marzo, è necessario cliccare il pulsante "STAMPA" e selezionare l'opzione "Certificazione Unica modello ordinario".



Codice fiscale del percipiente

Mod. N.



Inseguito, nella gestione Stampa, è necessario procedere con la stampa.

Stampe - Applicazione Certificazione UNICA - Ditta DemoCont

[Guida on-line](#)

Esci

### Stampa singola

Stampa Certificazioni

Percipienti/dipendenti

<input checked="" type="checkbox"/>	RSSMRA80H21H501M - Rossi Mario
<input checked="" type="checkbox"/>	VRDNTN22A01H501Y - VERDI ANTONIO
<input checked="" type="checkbox"/>	NREFNC65CD6F839F - NERI FRANCESCO

Stampa tutti i Percipienti Da  A

### Stampa multipla

Stampa tutta la dichiarazione CU non storicizzata - Stampa non definitiva

Stampa tutte le applicazioni storicizzate

Archivia la stampa in PDF

Aggiungi esito     Aggiungi ricevuta

Aggiungi codice e descrizione ditta     Aggiungi data e ora stampa     Aggiungi numeri di pagina

**Stampa**

N° doc. 36381 - aggiornato il 26/01/2018 - Autore: GBsoftware S.p.A